


# S'orienter dans l'espace

## Exercice 1




✎ Colorie en rouge la main droite de chacun des enfants.

✎ Complète avec à gauche ou à droite ou en face :

**La maitresse** est ..... de Lucas et ..... d'Emie.  
**Cécile** est ..... d'Amélie.  
**Jean** est ..... d'Emie.  
**Lucas** est ..... d'Emie.  
**Amélie** est ..... de Cécile et ..... d'une place vide.

## Exercice 2



✎ Complète avec à gauche de ou à droite de ou devant ou derrière :

Yanis est ..... Bastien.

Stéphane est ..... Alex.

Alex est ..... Yanis.

Aurélia est ..... Michel.

Suzie est ..... Stéphane.

Michel est ..... Didier.

✎ Complète avec le prénom qui convient :

Yanis est devant .....


Suzie est à droite de .....

Didier est à gauche de .....

Tristan est devant .....


### Exercice 3

Merryne travaille. Elle a rassemblé près d'elle toutes les affaires dont elle a besoin.

 Dessine ce qu'elle voit lorsqu'elle est assise et qu'elle regarde sa table :

Sa gomme rose est juste devant sa main gauche. A droite de sa gomme, elle a posé un bâton de colle. A gauche de sa gomme, il y a un crayon de couleur bleu. A droite de la colle, il y a une règle graduée. Plus loin, devant la gomme, elle a posé sa trousse. A gauche de la trousse, il y a son cahier rouge. A droite de son cahier rouge, elle a posé son livre de lecture. Sous sa main droite, il y a quelques morceaux de papier coupés.

La maitresse est devant la table de Merryne, elle la regarde travailler.

 Dessine ce que la maitresse voit sur le mur derrière Merryne, lorsqu'elle regarde la petite fille.

Sur le dessin derrière Merryne, il y a un ballon au pied du bonhomme, et un soleil jaune dans le coin en haut à gauche.

À gauche du dessin, il y a une étagère accrochée au mur, avec trois pots contenant des crayons.



Quand tu as fini toute la fiche, tu peux colorier les dessins des exercices 2 et 3 (pas le 1).