




1  Relie.

- | | | |
|-------------------------|---|---|
| La Loire | • | • a plusieurs sources. |
| Le Puy-en-Velay | • | • est une montagne toute ronde. |
| Un dôme | • | • se trouve un beau château. |
| À Sully-sur-Loire | • | • est une ville aux toits rouges avec une immense statue. |
| Le mont Gerbier-de-Jonc | • | • est le plus long fleuve de France. |
| À Saint-Nazaire | • | • se trouve le château où a vécu Anne de Bretagne. |
| À Nantes | • | • est un dôme. |
| | | • on construit de grands paquebots. |

2  Dictionnaire.

Cherche la définition des mots suivants et recopie-les :

un fleuve – une basilique

3  Réponds aux questions, avec une phrase complète et correcte.

- Quelle est le contenu de la leçon de géographie d'aujourd'hui pour Lola ?
- Quelle magie possède ce mystérieux cartable que le maitre propose à Lola ?
- Quelle distance Lola a-t-elle parcouru au cours de son voyage magique ?
- Combien de départements a-t-elle visité ?


1  Relie.

- | | | |
|-------------------------|---|---|
| La Loire | • | • a plusieurs sources. |
| Le Puy-en-Velay | • | • est une montagne toute ronde. |
| Un dôme | • | • se trouve un beau château. |
| À Sully-sur-Loire | • | • est une ville aux toits rouges avec une immense statue. |
| Le mont Gerbier-de-Jonc | • | • est le plus long fleuve de France. |
| À Saint-Nazaire | • | • se trouve le château où a vécu Anne de Bretagne. |
| À Nantes | • | • est un dôme. |
| | | • on construit de grands paquebots. |

2  Dictionnaire.

Cherche la définition des mots suivants et recopie-les :

un fleuve – une basilique

3  Réponds aux questions, avec une phrase complète et correcte.

- Quelle est le contenu de la leçon de géographie d'aujourd'hui pour Lola ?
- Quelle magie possède ce mystérieux cartable que le maitre propose à Lola ?
- Quelle distance Lola a-t-elle parcouru au cours de son voyage magique ?
- Combien de départements a-t-elle visité ?