


# leçons de français

## cycle III





Source image : [www.ac-dijon.fr/crdp/-Clic-images-.html](http://www.ac-dijon.fr/crdp/-Clic-images-.html)

Ce porte-vue contient les **leçons de français**. Il est partagé en **5 parties**. A l'intérieur de chacune des parties, les leçons sont numérotées afin de les ranger plus facilement.

**Code : lettre de la matière + numéro de la leçon**

- \* Dictée (listes des mots) : D 1, D 2, D 3, etc.
- \* Orthographe : O 1, O 2, O 3, etc.
- \* Grammaire : G 1, G 2, G 3, etc.
- \* Conjugaison : C 1, C 2, C 3, etc.
- \* Vocabulaire : V 1, V 2, V 3, etc.

Les leçons sont à apprendre **par cœur**. Dans chaque leçon, les mots et notions les plus importants sont écrits en gras et soulignés en rouge. Le symbole  indique ce qui doit être retenu. Le symbole  indique les exemples.

Le porte-vue est confié aux enfants par l'école. Il suivra les enfants les années suivantes, avec tout ce qu'il contient. Il a été choisi parmi les modèles les plus solides. Il ne sera pas changé à chaque rentrée, les enfants doivent donc en prendre particulièrement soin.

Si le porte-vue est anormalement abimé, la famille devra le remplacer par un modèle équivalent (120 vues).

# leçons de maths

## cycle III





Source image : [www.ac-dijon.fr/crdp/-Clic-images-.html](http://www.ac-dijon.fr/crdp/-Clic-images-.html)

Ce porte-vue contient les **leçons de mathématiques**. Il est partagé en **5 parties**. A l'intérieur de chacune des parties, les leçons sont numérotées afin de les ranger plus facilement.

**Code : lettre de la matière + numéro de la leçon**

- \* Numération (les nombres) : N 1 , N 2 , N 3 , etc.
- \* Calcul : C 1 , C 2 , C 3 , etc.
- \* Mesures : M 1 , M 2 , M 3 , etc.
- \* Géométrie : G 1 , G 2 , G 3 , etc.
- \* Résolution de problème : RP 1 , RP 2 , RP 3 , etc.

Les leçons sont à apprendre **par cœur**. Dans chaque leçon, les mots et notions les plus importants sont écrits en gras et soulignés en rouge. Le symbole  indique ce qui doit être retenu. Le symbole  indique les exemples.

Le porte-vue est confié aux enfants par l'école. Il suivra les enfants les années suivantes, avec tout ce qu'il contient. Il a été choisi parmi les modèles les plus solides. Il ne sera pas changé à chaque rentrée, les enfants doivent donc en prendre particulièrement soin.

Si le porte-vue est anormalement abimé, la famille devra le remplacer par un modèle équivalent (120 vues).