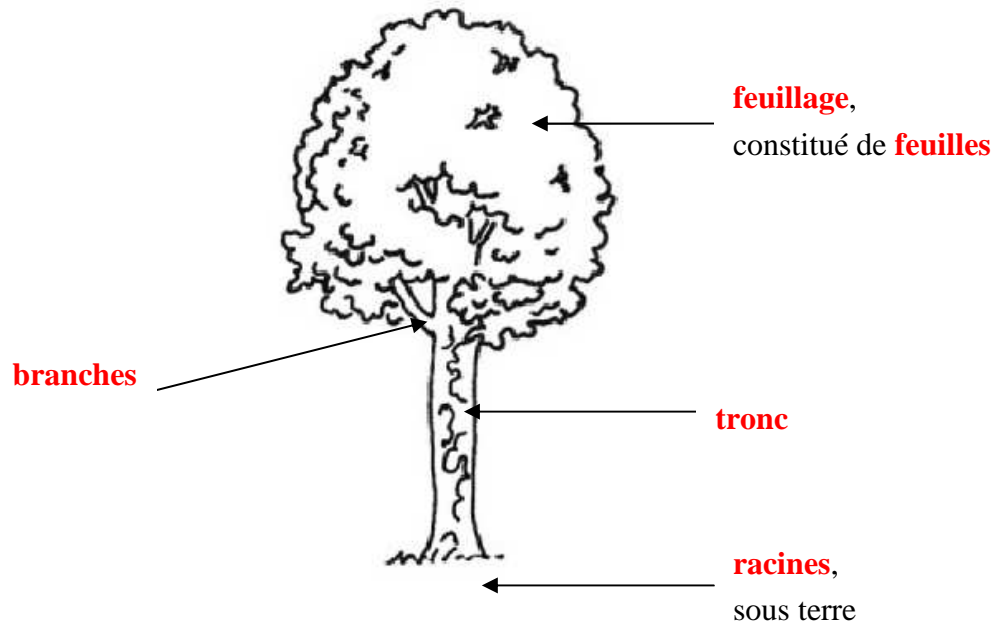



# Identifier les différents arbres

Pour identifier un arbre, j'utilise les mots suivants :

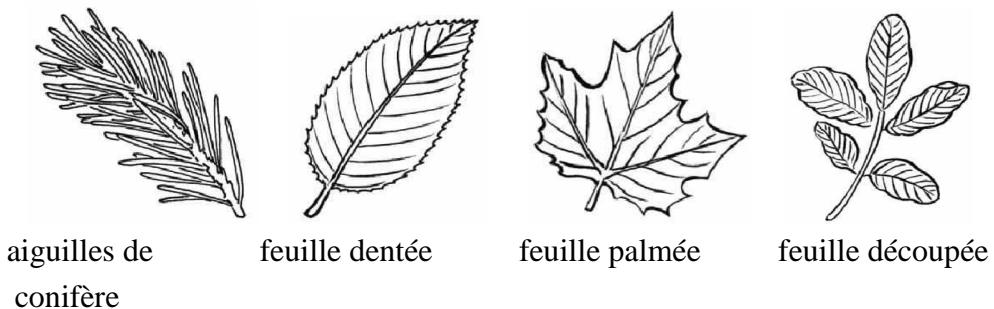


Les arbres peuvent avoir différentes formes selon la forme de leur **tronc**, de leurs **branches**, de leurs **feuilles**, de leur **écorce** ou de leurs **fruits**.

Les troncs peuvent être courts et s'arrêter là où commencent les branches, ou bien être très allongés et avoir des branches tout du long.



Les feuilles peuvent être **entières** ou **découpées** en plusieurs parties, être **dentelées**... Certains fruits sont **comestibles**, d'autres non.



Certains arbres perdent leurs feuilles en automne et hiver. Ce sont **les arbres à feuilles caduques**.

D'autres arbres, de la famille des **conifères**, gardent leurs feuilles, et ne les perdent que progressivement tout au long de l'année. Ce sont les **arbres à feuillage persistant**.