












À l'attention du remplaçant

OUTILS ET MATÉRIEL DES ÉLÈVES

Discipline	Spécifique CE1		Spécifique CE2	
	Nom	Contenu	Matériel	
Français	Cahier de lecture	Répertoire de textes courts d'un côté et de lectures suivies de l'autre	Cahier 17x22 bleu	
	Cahier d'exercices de français	Travail quotidien	Cahier 17x22 rouge CE1 - Début d'année : cahier 17x22 2,5 mm	
	Cahier de leçons	Traces écrites	Cahier 17x22, orange	
	Porte-vues de français	Traces écrites	Porte-vues A4	
	Mémo des sons	Répertoire des graphies / phonies	Cahier 17x22, gris	
Mathématiques	Fichier de mathématiques	Travail quotidien	Pour comprendre les maths CE1 (Ed° 14)	
	Cahier d'exercices de maths	Ce qui ne va pas dans le fichier	Cahier 17x22, vert Photocopies manuel : rangement dans le classeur	
	Cahier de leçons de maths	Traces écrites	Cahier 17x22, jaune	
	Porte-vues de maths	Traces écrites	Porte-vues A4	
Anglais	Répertoire d'anglais	Listes de vocabulaire, par thème	Répertoire 17x22, transparent	
		Travail et traces écrites	Onglet « Anglais » dans le grand classeur	
	Cahier d'anglais		Cahier 24x32, orange	
Découverte du monde	Grand classeur	Traces écrites et travail, en 6 intercalaires :	Grand classeur A4 : <ul style="list-style-type: none">• histoire• géographie• sciences et technologie• instruction civique• anglais (CE1)• photocopies maths (CE2)	
Poésies et chants	Cahier de poésies	Poésies et chants	Cahier TP 17x22 et protège-cahier transparent Cahier TP A4, transparent	

Autres	Cahier de travail personnel	Devoirs à faire à la maison	Cahier 17x22, transparent 
	Cahier de liaison	Liaison école / famille	Cahier 17x22, violet
	Cahier d'évaluations	Collage des feuilles d'évaluation	Cahier 24x32, bleu
	Livret scolaire	Livret de compétences + 1 feuille d'appréciation	Dossier cartonné, 24x32

OUTILS ET MATÉRIEL DE LA MAITRESSE

LE « CAHIER JOURNAL »

- Il est fait sur ordinateur et n'est pas imprimé.
- [Toutes les archives des jours déjà faits sont consultables au format PDF sur l'ordinateur du TBI : Cliquer sur le raccourci « Cahier Journal » situé sur le bureau.](#)
- Celui de la journée à venir est également présent dans ce même dossier : l'ordinateur du TBI est en synchronisation avec les fichiers de la maitresse sur son propre ordinateur. Il suffit d'allumer l'ordinateur du TBI et d'attendre un peu que le téléchargement par internet se fasse.

CLASSEUR « ORGANISATION DE LA CLASSE »

Intercalaire « Listes d'élèves » :

- Liste BaseElèves
- Liste format A4 portrait : liste vierge de type « Coopérative et divers » à remplir...

Intercalaire « Administratif école » :

- Rappel des obligations administratives quant à la répartition annuelle des heures hors classe
- Le calendrier prévisionnel des conseils des maitres, de cycle et d'école (également affiché)
- L'équipe pédagogique : numéro de téléphone des collègues
- Note de services de rentrée
- Exemple vierge de la demande d'autorisation d'absence
- Calendrier scolaire 2014-2015, zone B
- Documents administratifs ou instructions officielles divers

Intercalaire « Fonctionnement de la classe »

- Le fonctionnement du défi-lecture
- Le fonctionnement de l'odyssée poétique
- Trame de la réunion de rentrée
- Copie de la commande de fournitures scolaires

Intercalaire « Matériel et affichage »

- Original de l'aide-mémoire à plastifier (obsolète)
- Les pages du calendrier pour l'odyssée poétique, pour les mois à venir
- Exemple vierge pour la notation de l'odyssée poétique
- Fiche élève « Score odyssée poétique » (obsolète)
- Les documents concernant le respect des règles à l'école : les deux chartes de l'élève et de l'écolier, un exemplaire vierge de la fiche de suivi mensuelle (obsolète, la fiche est désormais imprimée par publipostage, nomminativement, et adaptée au mois en cours)
- Répartition des pochettes « vues » dans les porte-vues des cycles III

Intercalaire « Aide »

- Infos RASED
- Exemple vierge de la demande d'aide au RASED

- Archives des périodes précédentes pour l'aide personnalisée : L'organisation de l'aide personnalisée déjà effectuée. Pour l'aide personnalisée en cours, voir affichage.

Intercalaire « Défi-lecture »

- Récapitulatif des scores en cours dans la classe
- Récapitulatif de l'inventaire Hibouthèque des livres à disposition dans le défi-lecture (tous les niveaux)
- Exemplaire vierge de la fiche de réponse élève au défi lecture niveau 1
- Exemplaire vierge de la fiche de réponse élève au défi lecture niveau 2
- Exemplaire vierge de la fiche de réponse élève au défi lecture niveau 3
- Pour le niveau 4 : demander à Cécile ; pour le niveau 5 : demander à Cyrille.

CLASSEUR BLEU « PROGRESSIONS / PROGRAMMATIONS »

- Le calendrier 2015-2016 zone A : répartition des semaines par période
- L'emploi du temps de la période en cours
- Progression / Programmation Étude de la langue :
 - grammaire / conjugaison / vocabulaire / production d'écrit : « Faire de la grammaire en cours double CE1-CE2 » de Mme Picot
 - orthographe : « J'entends je vois j'écris au cycle II » de Claude Picot et « Je mémorise et je sais écrire des mots CE2 »
- Sommaire des livres « Pour comprendre les mathématiques CE1, Ed° 14 » et « Pour comprendre les mathématiques CE1, ed° 08 »
- Progression / Programmation mathématiques CE1 et CE2
- Progression Découverte du monde : histoire CE2, géographie CE2
- Un exemplaire des instructions officielles

CLASSEUR VERT « SUIVI DES ÉLÈVES »

- Score « Odyssée poétique »

CLASSEUR VIOLET « RELEVÉ DE COMPÉTENCES »

- Feuilles de relevé des notes, période par période et par compétence

CLASSEUR TRANSPARENT « ÉLÈVES À BESOIN PARTICULIERS »

- Un intercalaire par élève concerné. Chacun contenant les documents nécessaires, selon chacun : PPRE, fiche de signalement RASE, différents bilans...

FONCTIONNEMENT PARTICULIER

LE DÉFI-LECTURE (PROJET D'ÉCOLE)

- Dans la classe : 2 niveaux en cours = niveau 2 et niveau 3
- Livres : dans le hall
- Classeurs de questionnaires : dans la bibliothèque « pin » au fond de la classe
- Fonctionnement du défi-lecture : voir le classeur « **Organisation de la classe** »

L'ODYSSÉE POÉTIQUE – VERSION CYCLE II

- Classeurs : 3 classeurs (pour répartir entre les enfants), dans la bibliothèque « pin » au fond de la classe
- Inscriptions pour la récitation : calendrier affiché sur l'armoire à fournitures
- Fonctionnement de l'odyssée poétique : voir le classeur « **Organisation de la classe** »