

Je comprends :

**Il est parfois plus rapide de copier / coller un morceau de texte que de tout recopier.**


Comment faire ?

Images :

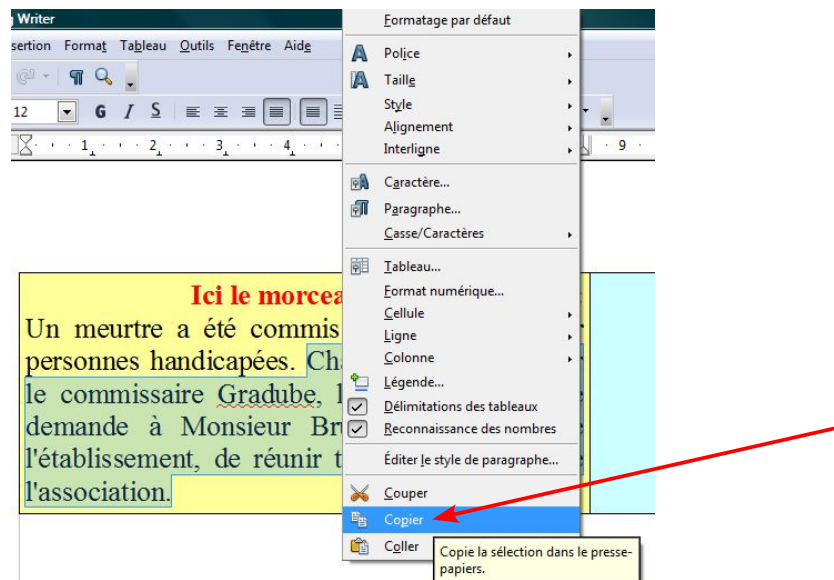
<p style="text-align: center;"><b>Ici le morceau de texte à copier :</b></p> <p>Un meurtre a été commis dans un Club pour personnes handicapées. Chargé de l'enquête par le commissaire <u>Gradube</u>, l'inspecteur <u>Lafouine</u> demande à Monsieur Brun, le directeur de l'établissement, de réunir tous les membres de l'association.</p>	<p style="text-align: center;"><b>Ici l'endroit où je veux le coller :</b></p>
---	--

1. Sélectionner le morceau à Copier : **clik gauche + mettre en bleu**

<p style="text-align: center;"><b>Ici le morceau de texte à copier :</b></p> <p>Un meurtre a été commis dans un Club pour personnes handicapées. Chargé de l'enquête par le commissaire <u>Gradube</u>, l'inspecteur <u>Lafouine</u> demande à Monsieur Brun, le directeur de l'établissement, de réunir tous les membres de l'association.</p>	
---	--



2. Copier le morceau : **clik droit + copier**

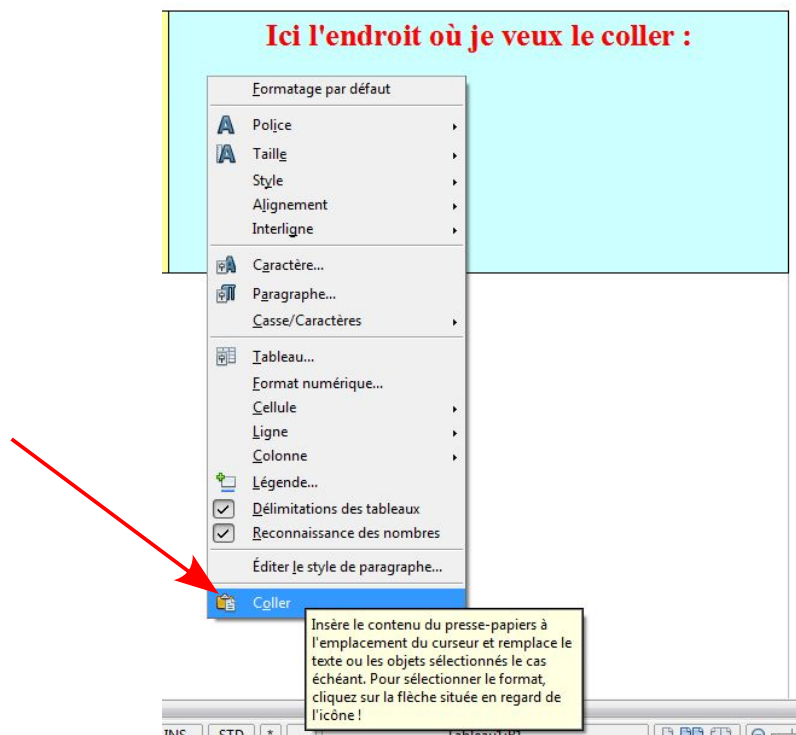


The screenshot shows the 'Formatage par défaut' context menu with the following options: Police, Taille, Style, Alignement, Interligne, Caractère..., Paragraphe..., Casse/Caractères, Tableau..., Format numérique..., Cellule, Ligne, Colonne, Légende..., Délimitations des tableaux, Reconnaissance des nombres, Éditer le style de paragraphe..., Couper, Copier, and Coller. The 'Copier' option is highlighted in blue, and a red arrow points to it. A tooltip for 'Copier' is visible, stating: 'Copie la sélection dans le presse-papiers.'

3. **Placer le curseur** de la souris à l'endroit où l'on veut copier.



4. Coller le morceau :  **clic droit + coller.**



Cela donne ceci :

