



| | |
|----------|--|
| Nom : | |
| Prénom : | |
| Classe : | |

Les hommes de Tautavel, il y a 450 000 ans

Consigne : Pour ce travail, tu devras cliquer sur les liens proposés (en bleu, souligné) pour ouvrir le navigateur à la bonne page. Ensuite, tu auras des réponses à donner aux questions.

 Essaie avec sur le lien internet : <http://www.tautavel.culture.gouv.fr/>
Ce site donne beaucoup d'informations sur l'homme de Tautavel.

1. Le climat : quel temps faisait-il ?

 Clique sur le lien :

http://www.culture.gouv.fr/culture/arcnat/tautavel/fr/env_clim_acc.htm


Sur la page il y a 3 images : Il y a 550 000 ans, Il y a 500 000, Il y a 450 000.

Clique sur la **3ème** (Il y a 450 000 ans).

Coche la bonne case :

| | | |
|----------------------|--------------------------|----------------------------------|
| | <input type="checkbox"/> | Le climat était chaud et humide. |
| Il y a 450 000 ans : | <input type="checkbox"/> | Le climat était froid et humide. |
| | <input type="checkbox"/> | Le climat était froid et sec. |

2. Les animaux

 Clique sur le lien :

http://www.culture.gouv.fr/culture/arcnat/tautavel/fr/env_faune_acc.htm


Quels animaux trouvait-on à l'époque ?

| |
|--|
| |
|--|

Coche la bonne case :

| | | |
|--------------------------|--------------------------|---|
| | <input type="checkbox"/> | Pays très froid. |
| Ce sont des animaux de : | <input type="checkbox"/> | Pays très chauds. |
| | <input type="checkbox"/> | Pays tempérés (moyen, comme chez nous). |

3. Les outils :

 Cliquez sur le lien :

http://www.culture.gouv.fr/culture/arcnat/tautavel/fr/comp_chas_acc.htm

Puis, sur cette page, **clique** sur l'image « **Un campement de longue durée** ».

Clique sur le nom des outils pour faire apparaître l'explication de chacun et relie ce qui va ensemble :

| | | |
|------------------|---|--|
| un racloir | • | • un objet comportant une série de dents obtenues par la retouche d'un bord. |
| un denticulé | • | • un outil qui présente une série d'enlèvements sur les deux faces. |
| un chopper | • | • des éclats dont un bord a été aminci par retouche de façon très régulière. |
| un chopping-tool | • | • ou galet aménagé, c'est l'outil le plus simple : une arête tranchante. |

Avec quoi les hommes de Tautavel fabriquaient-ils leurs outils ?