



Nom :	Monnom
Prénom :	Monprénom
Classe :	CE2

Les hommes de Tautavel, il y a 450 000 ans

Consigne : Pour ce travail, tu devras cliquer sur les liens proposés (en bleu, souligné) pour ouvrir le navigateur à la bonne page. Ensuite, tu auras des réponses à donner aux questions.

 Essaie avec sur le lien internet : <http://www.tautavel.culture.gouv.fr/>
Ce site donne beaucoup d'informations sur l'homme de Tautavel.

1. Le climat : quel temps faisait-il ?

 Clique sur le lien :

http://www.culture.gouv.fr/culture/arcnat/tautavel/fr/env_clim_acc.htm


Sur la page il y a 3 images : Il y a 550 000 ans, Il y a 500 000, Il y a 450 000.

Clique sur la **3ème** (Il y a 450 000 ans).

Coche la bonne case :

	<input type="checkbox"/>	Le climat était chaud et humide.
Il y a 450 000 ans :	<input type="checkbox"/>	Le climat était froid et humide.
	<input checked="" type="checkbox"/>	Le climat était froid et sec.

2. Les animaux

 Clique sur le lien :

http://www.culture.gouv.fr/culture/arcnat/tautavel/fr/env_faune_acc.htm


Quels animaux trouvait-on à l'époque ?

des bisons, des chevaux, des rhinocéros, des bœufs musqués, des rennes, des mouflons antiques à grandes cornes et des thars.

Coche la bonne case :

	<input checked="" type="checkbox"/>	Pays très froid.
Ce sont des animaux de :	<input type="checkbox"/>	Pays très chauds.
	<input type="checkbox"/>	Pays tempérés (moyen, comme chez nous).









3. Les outils :

 Cliquez sur le lien :

http://www.culture.gouv.fr/culture/arcnat/tautavel/fr/comp_chas_acc.htm

Puis, sur cette page, **clique** sur l'image « **Un campement de longue durée** ».

Clique sur le nom des outils pour faire apparaître l'explication de chacun et relie ce qui va ensemble :

un racloir			un objet comportant une série de dents obtenues par la retouche d'un bord.
un denticulé			un outil qui présente une série d'enlèvements sur les deux faces.
un chopper			des éclats dont un bord a été aminci par retouche de façon très régulière.
un chopping-tool			ou galet aménagé, c'est l'outil le plus simple : une arête tranchante.

Avec quoi les hommes de Tautavel fabriquaient-ils leurs outils ?

des roches variées, le plus souvent des galets